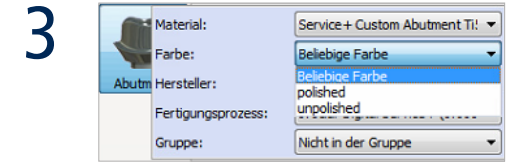
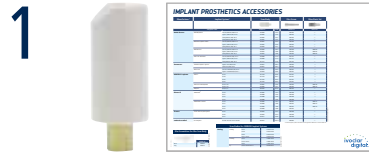
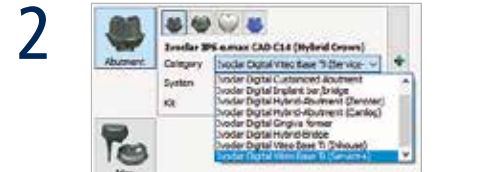


# Service+ | Protesi implantare<sup>1</sup> | Step by Step 3shape<sup>2</sup>

## Abutment individuale



## Abutment ibrido<sup>2</sup>



## Abutment ibrido (CAMLOG)




<sup>1</sup> Requisiti: 3Shape (Versione 16.1 o superiore) Abutment Designer oppure Implant Bar and Bridge oppure CAD Points, Registrazione a Ivoclar Digital Service+, Importazione della libreria

<sup>2</sup> possibile anche con basi in titanio di Medentika (2. Generazione). Requisiti: Installazione della libreria Medentika e collegamento dei materiali Ivoclar.

# Service+ | Protesi implantare<sup>1</sup> | Step by Step 3shape

## Implantat bar/bridge



Utilizzo dello Scanbody ideale  
(vedi: Accessori per protesi implantare)

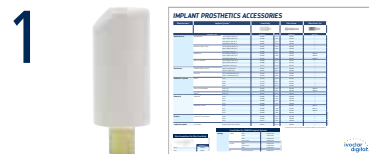


**Scelta dell'implanto**  
 Categoria Ivoclar Digital Implant bar/bridge  
 Sistema: Scelta del sistema di impianti desiderato  
 Kit: scegliere il diametro

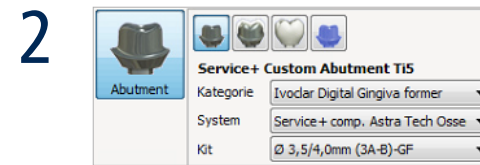


**Scelta del materiale**  
 Materiale: Service+ Colado® CAD Ti5 Implant oppure Service+ Colado® CAD CoCr4 Implant  
 Colore: profilo di emergenza lucidato o non lucidato  
 Produttore: Ivoclar Digital Service+

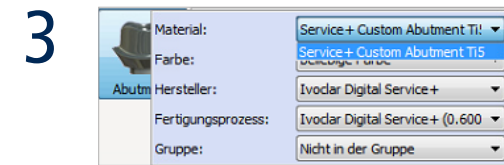
## Gingiva Former



Utilizzo dello Scanbody ideale  
(vedi: Accessori per protesi implantare)

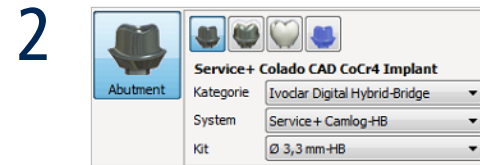


**Scelta dell'implanto**  
 Categoria Ivoclar Digital Gingiva former  
 Sistema: Scelta del sistema di impianti desiderato  
 Kit: scegliere il diametro



**Scelta del materiale**  
 Materiale: Service+ Custom Abutment Ti5  
 Colore: profilo di emergenza lucidato o non lucidato  
 Produttore: Ivoclar Digital Service+

## Ponte ibrido<sup>3</sup>



**Scelta dell'implanto**  
 Categoria Ivoclar Digital ponte ibrido  
 Sistema: Scelta del sistema di impianti desiderato  
 Kit: scegliere il diametro



**Scelta del materiale**  
 Materiale: scegliere il materiale Ivoclar  
 Colore: scegliere traslucenza e colore  
 Produttore: Ivoclar Digital Service+

<sup>3</sup> possibile anche con basi in titanio di Medentika (2. Generation). Requisiti: Installazione della libreria Medentika e collegamento dei materiali Ivoclar.